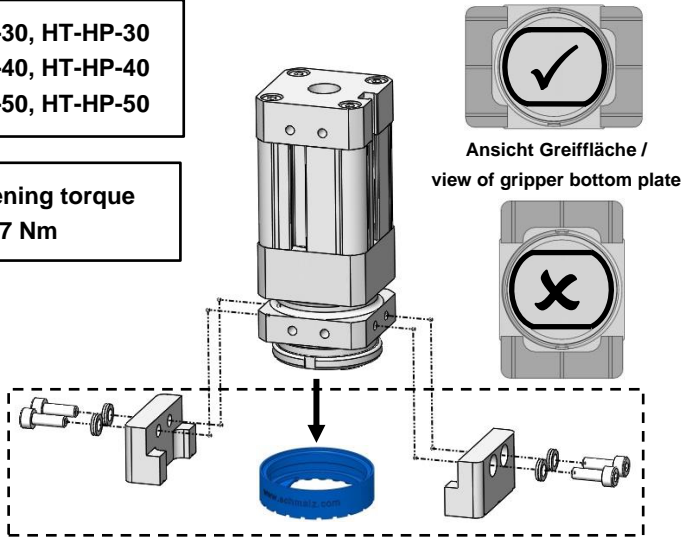


10.01.17.00522 für SGM HP-30, HT-HP-30
 10.01.17.00521 für SGM HP-40, HT-HP-40
 10.01.17.00520 für SGM HP-50, HT-HP-50

Anzugsdrehmoment / tightening torque
 alle Varianten / all types : 1.7 Nm

Hinweis: Montage der
 Schutzelemente generell
 ohne Reibring.

Note: The assembly of
 the protective elements
 is generally without
 friction ring.



30.30.01.01524
 Index 00
 Status 12.2017

Montageanweisung /
 Assembly instructions
SCHUTZ-SGM

J. Schmalz GmbH
 Johannes-Schmalz-Str. 1
 72293 Glatten, Germany
 T: +49 7443 2403-0
schmalz@schmalz.de

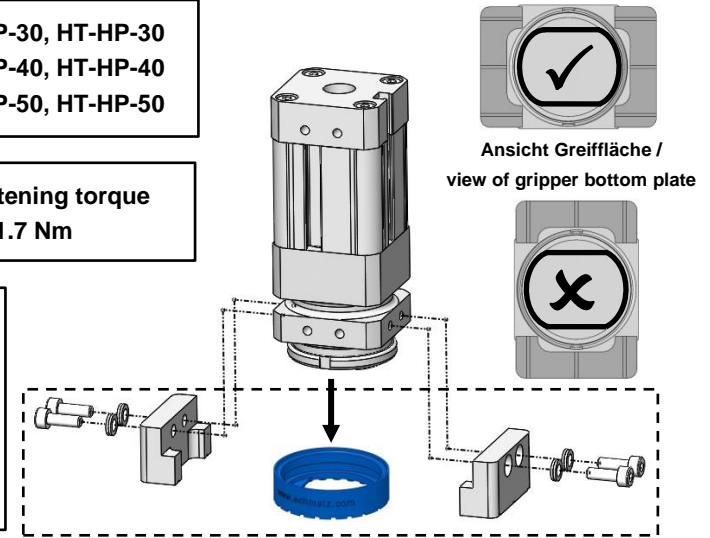
SCHMALZ
 www.schmalz.com

10.01.17.00522 für SGM HP-30, HT-HP-30
 10.01.17.00521 für SGM HP-40, HT-HP-40
 10.01.17.00520 für SGM HP-50, HT-HP-50

Anzugsdrehmoment / tightening torque
 alle Varianten / all types : 1.7 Nm

Hinweis: Montage der
 Schutzelemente generell
 ohne Reibring.

Note: The assembly of
 the protective elements
 is generally without
 friction ring.



30.30.01.01524
 Index 00
 Status 12.2017

Montageanweisung /
 Assembly instructions
SCHUTZ-SGM

J. Schmalz GmbH
 Johannes-Schmalz-Str. 1
 72293 Glatten, Germany
 T: +49 7443 2403-0
schmalz@schmalz.de

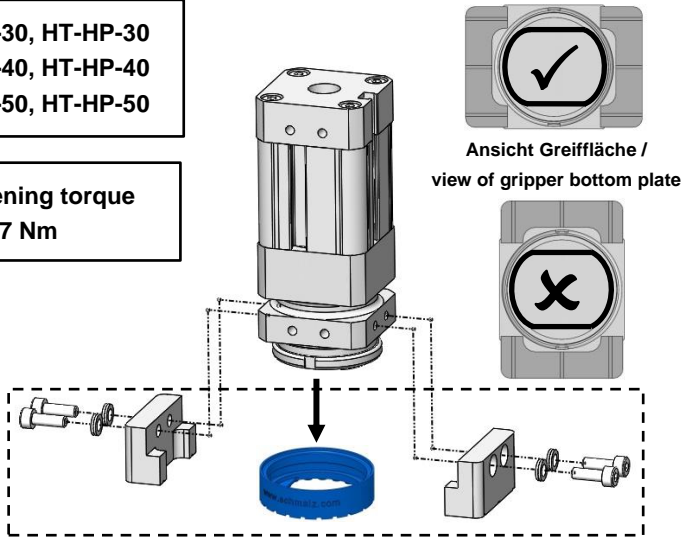
SCHMALZ
 www.schmalz.com

10.01.17.00522 für SGM HP-30, HT-HP-30
 10.01.17.00521 für SGM HP-40, HT-HP-40
 10.01.17.00520 für SGM HP-50, HT-HP-50

Anzugsdrehmoment / tightening torque
 alle Varianten / all types : 1.7 Nm

Hinweis: Montage der
 Schutzelemente generell
 ohne Reibring.

Note: The assembly of
 the protective elements
 is generally without
 friction ring.



30.30.01.01524
 Index 00
 Status 12.2017

Montageanweisung /
 Assembly instructions
SCHUTZ-SGM

J. Schmalz GmbH
 Johannes-Schmalz-Str. 1
 72293 Glatten, Germany
 T: +49 7443 2403-0
schmalz@schmalz.de

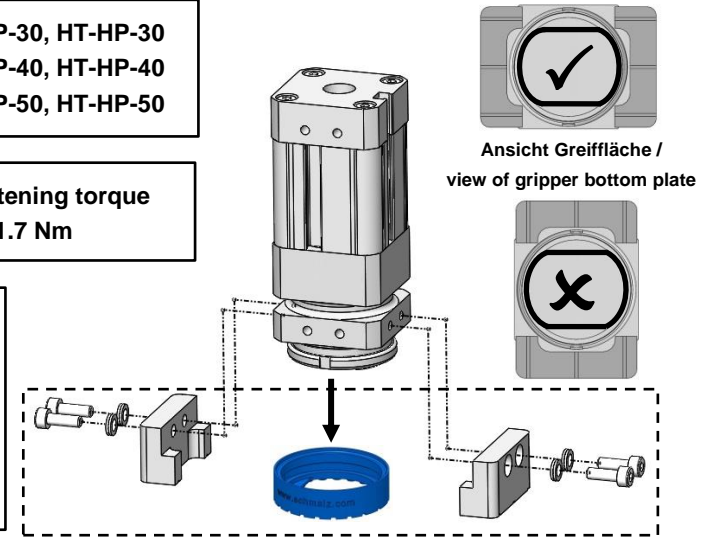
SCHMALZ
 www.schmalz.com

10.01.17.00522 für SGM HP-30, HT-HP-30
 10.01.17.00521 für SGM HP-40, HT-HP-40
 10.01.17.00520 für SGM HP-50, HT-HP-50

Anzugsdrehmoment / tightening torque
 alle Varianten / all types : 1.7 Nm

Hinweis: Montage der
 Schutzelemente generell
 ohne Reibring.

Note: The assembly of
 the protective elements
 is generally without
 friction ring.



30.30.01.01524
 Index 00
 Status 12.2017

Montageanweisung /
 Assembly instructions
SCHUTZ-SGM

J. Schmalz GmbH
 Johannes-Schmalz-Str. 1
 72293 Glatten, Germany
 T: +49 7443 2403-0
schmalz@schmalz.de

SCHMALZ
 www.schmalz.com