

ZUB VCBL-S6

10.01.12.04814

Klemmhebel für Blocksauger für Konsole
SCM/Morbidelli - Typ 6

*Clamping lever for Vacuum block for SCM/Morbidelli
console - Type 6*


DE / EN

Montageanleitung
Assembly instructions

30.30.01.02788/00 | 04.2021

J. Schmalz GmbH
Johannes-Schmalz-Str. 1
D-72293 Glatten
Tel. +49 (0)7443 2403-0
schmalz@schmalz.de
www.schmalz.com

Inhalt Zubehörset / Content Accessories

Position / Position	Bezeichnung / Description	Bild / Picture	Menge / Quantity
1	Klemmhebel KLEM-HEBEL 22.15x29.5 D6x13 / <i>Clamping lever</i> KLEM-HEBEL 22.15x29.5 D6x13		2

Hinweis:

Die Klemmhebel dienen der Fixierung des Saugercups in der Aufnahme AP-S6 bei abgeschaltetem Vakuum. Wird das Vakuum aktiviert, wird der Saugercup sicher in der Aufnahme fixiert.

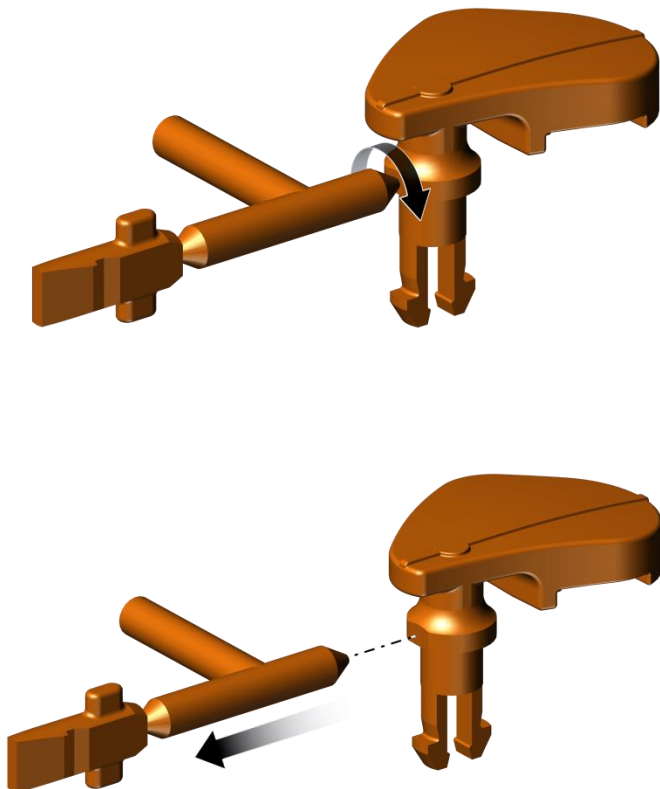
Für Blocksauger mit der Arbeitshöhe 50mm werden die Klemmhebel i.d.R. nicht benötigt.

Notice:

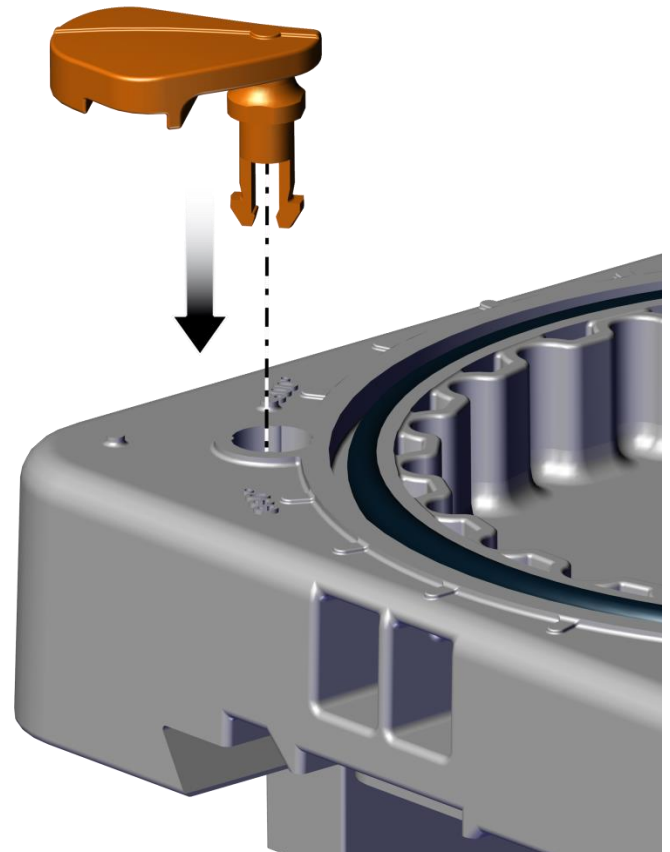
The clamping levers are used to fix the suction cup in the adapter plate AP-S6 when the vacuum is switched off. When the vacuum is activated, the suction cup is firmly fixed in the base.

For vacuum blocks with a working height of 50 mm, the clamping levers are not usually needed.

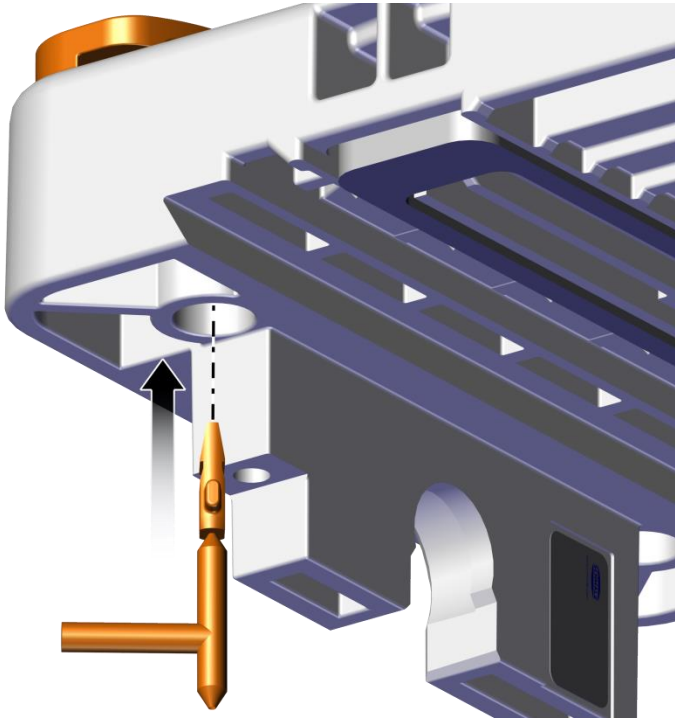
Schritt 1 / Step 1



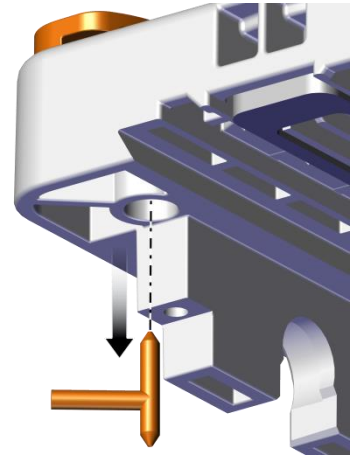
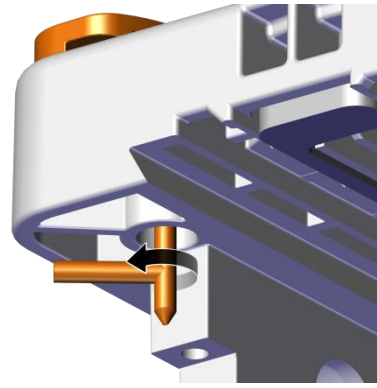
Schritt 2 / Step 2



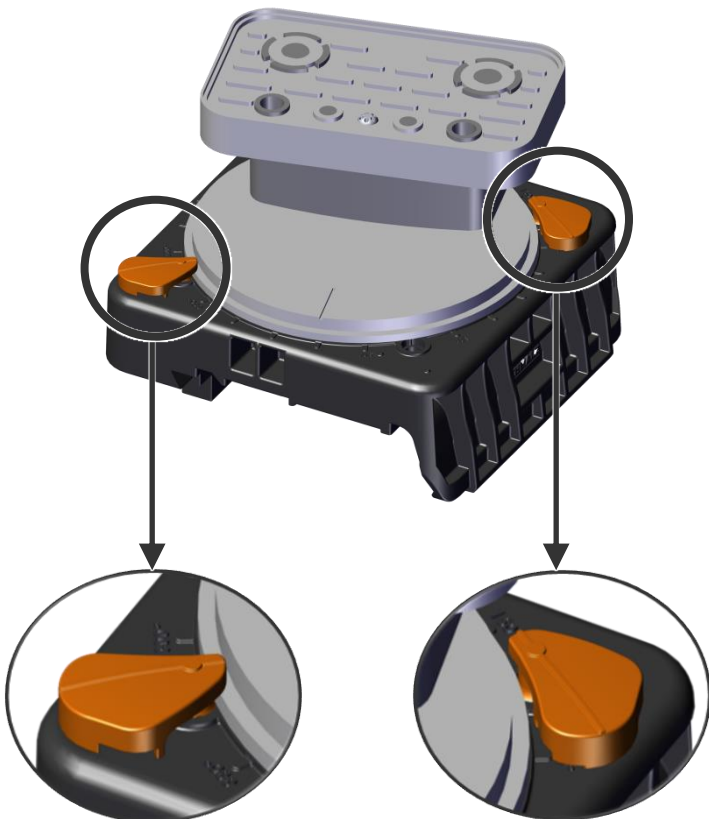
Schritt 3 / Step 3



Schritt 4 / Step 4



Schritt 5 / Step 5



Bestens gerüstet

Mit effizienten Spannmitteln für die CNC-Bearbeitung

Best equipped

With efficient clamping equipment for CNC machining



WWW.SCHMALZ.COM