

Pezzi di ricambio e parti di usura dall' 01.02.2024



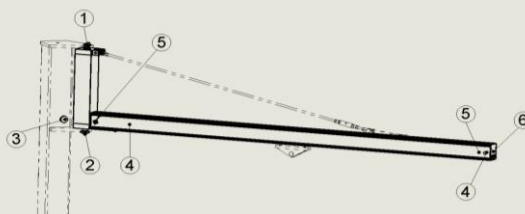
Per i prodotti contenuti in questa lista di pezzi di ricambio concediamo una garanzia secondo quanto stabilito nelle nostre condizioni generali di vendita e di contratto, sempre che si tratti di pezzi originali forniti da noi. Non ci assumiamo nessuna responsabilità per eventuali danni causati dall'impiego di ricambi o accessori diversi da quelli originali.

La garanzia non comprende tutte le parti soggette ad usura.

Legenda: - E = ricambio / V = parte soggetta a usura / VB = gruppo con contiene parti soggette ad usura

Plumas giratorias SK/WK

Braço JIB

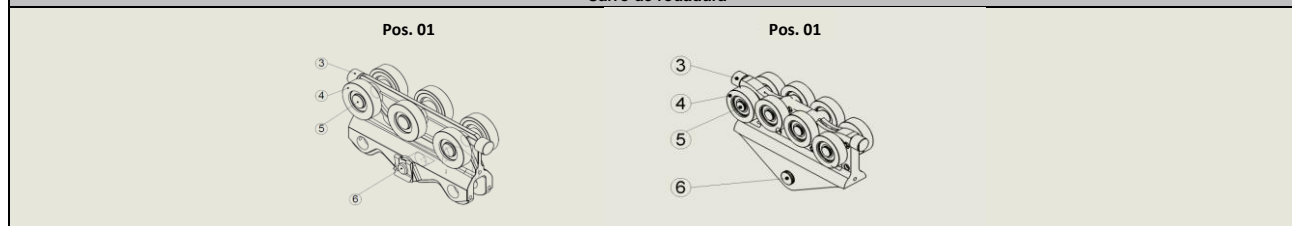


Pos.	Descrizione	Designazione	Num.	E / V	Unità		
1	Cuscinetto snodabile (non richiede manutenzione) – 2 pz. per cuscinetto	GELENK-LAG-42-25X20	20.11.04.00068	V	Pezzo		
1	Cuscinetto snodabile (non richiede manutenzione) – 2 pz. per cuscinetto per SK / WK da 200 kg	GELENK-LAG-62-40X28	14.02.08.00134	V	Pezzo		
2	Kit pezzi di ricambio per il fissaggio del braccio della gru	ERS-SET-KRAN-SCHWENKL	14.02.07.00640	E	Pezzo		
-	Bulloni per il fissaggio montanti gru	BOLZ-12X87-JIB	14.02.07.00753	E	Pezzo		
3	Tampone di gomma (arresto per braccio gru e limitazione angolo di rotazione) – 2 pz. per braccio	GUMM-PUF-50X17-M10-AG	20.14.05.00001	V	Pezzo		
3	Tampone in gomma per braccio gru di fine corsa 7000 mm e 8000 mm, D=50 mm	GUMM-PUF-50X50-M10-AG	20.14.05.00040	V	Pezzo		
4	Fincorsa fisso per profilo SRA 100	STO-SRA100-STAR-KRAN	14.01.02.00404	E	Pezzo		
4	Fincorsa fisso per profilo SRA 105-220	STO-SRA-STAR-KRAN	14.01.02.00405	E	Pezzo		
5	Fincorsa variabile per tutti i profili (dal 01.05.2014)	STO-SRA-VAR	14.02.07.00680	E	Pezzo		
3	Piastra di chiusura per profilo SRA-100 (dal 01.05.2014)	VRS-PL-100X72	14.01.02.00371	E	Pezzo		
3	Piastra di chiusura per profilo SRA-105 (dal 01.05.2014)	VRS-PL-105X96	14.01.02.00372	E	Pezzo		
3	Piastra di chiusura per profilo SRA-140 (dal 01.05.2014)	VRS-PL-140X100	14.01.02.00373	E	Pezzo		
3	Piastra di chiusura per profilo SRA-180 (dal 01.05.2014)	VRS-PL-180X100	14.01.02.00374	E	Pezzo		
3	Piastra di chiusura per profilo SRA-220 (dal 01.05.2014)	VRS-PL-220X100	14.01.02.00375	E	Pezzo		
-	Fune per supporto cavo piatto (scarico trazione sul paranco a	SEIL 1.5x600	14.01.02.00032	E	Pezzo		
-	Modulo di premontaggio per il braccio della gru Portata: 1000 kg Lunghezza: 3000 mm (a partire dal 01/01/2024)	JIB-PRE 1000 3000 1253 SRA220 1 Z AL	14.02.08.00755	E	Pezzo		
-	Modulo di premontaggio per il braccio della gru Portata: 1000 kg Lunghezza: 3500 mm (a partire dal 01/01/2024)	JIB-PRE 1000 3500 1253 SRA220 1 Z AL	14.02.08.00754	E	Pezzo		
-	Modulo di premontaggio per il braccio della gru Portata: 1000 kg Lunghezza: 4000 mm (a partire dal 01/01/2024)	JIB-PRE 1000 4000 1253 SRA220 1 Z AL	14.02.08.00763	E	Pezzo		
-	Modulo di premontaggio per il braccio della gru Portata: 1000 kg Lunghezza: 4500 mm (a partire dal 01/01/2024)	JIB-PRE 1000 4500 1253 SRA220 2 Z AL	14.02.08.00760	E	Pezzo		
-	Modulo di premontaggio per il braccio della gru Portata: 1000 kg Lunghezza: 5000 mm (a partire dal 01/01/2024)	JIB-PRE 1000 5000 1253 SRA220 2 Z AL	14.02.08.00758	E	Pezzo		
-	Modulo di premontaggio per il braccio della gru Portata: 1000 kg Lunghezza: 5500 mm (a partire dal 01/01/2024)	JIB-PRE 1000 5500 1253 SRA220 2 Z AL	14.02.08.00757	E	Pezzo		
-	Modulo di premontaggio per il braccio della gru Portata: 1000 kg Lunghezza: 6000 mm (a partire dal 01/01/2024)	JIB-PRE 1000 6000 1253 SRA220 2 Z AL	14.02.08.00753	E	Pezzo		
-	Modulo di premontaggio per il braccio della gru Portata: 65 kg Lunghezza: 1948 mm	JIB-PRE 65 1948 502 SRA100 1 AL	14.02.07.01936	E	Pezzo		
-	Modulo di premontaggio per il braccio della gru Portata: 140 kg Lunghezza: 1948 mm	JIB-PRE 140 1948 502 SRA105 1 AL	14.02.07.01954	E	Pezzo		
-	Modulo di premontaggio per il braccio della gru Portata: 140 kg Lunghezza: 2448 mm	JIB-PRE 140 2448 502 SRA105 1 AL	14.02.07.01955	E	Pezzo		
-	Modulo di premontaggio per il braccio della gru Portata: 140 kg Lunghezza: 2448 mm	JIB-PRE 140 2448 502 SRA100 1 AL	14.02.07.01937	E	Pezzo		
-	Modulo di premontaggio per il braccio della gru Portata: 65 kg Lunghezza: 2948 mm	JIB-PRE 65 2948 502 SRA100 1 AL	14.02.07.01940	E	Pezzo		
-	Modulo di premontaggio per il braccio della gru Portata: 140 kg Lunghezza: 2948 mm	JIB-PRE 140 2948 502 SRA105 1 AL	14.02.07.01964	E	Pezzo		
-	Modulo di premontaggio per il braccio della gru Portata: 140 kg Lunghezza: 2948 mm	JIB-PRE 140 2948 502 SRA105 1 AL	14.02.07.01965	E	Pezzo		
-	Modulo di premontaggio per il braccio della gru Portata: 350 kg Lunghezza: 2950 mm	JIB-PRE 350 2950 753 SRA140 1 AL	14.02.08.00926	E	Pezzo		
-	Modulo di premontaggio per il braccio della gru Portata: 250 kg Lunghezza: 2950 mm	JIB-PRE 250 2950 753 SRA140 1 AL	14.02.08.00943	E	Pezzo		
-	Modulo di premontaggio per il braccio della gru Portata: 350 kg Lunghezza: 2950 mm	JIB-PRE 350 2950 753 SRA140 1 AL	14.02.08.00945	E	Pezzo		
-	Modulo di premontaggio per il braccio della gru Portata: 200 kg Lunghezza: 2950 mm	JIB-PRE 200 2950 753 SRA140 1 AL	14.02.08.00889	E	Pezzo		
-	Modulo di premontaggio per il braccio della gru Portata: 65 kg Lunghezza: 3248 mm	JIB-PRE 65 3248 SO 505 SRA100 AL	14.02.04.10566	E	Pezzo		
-	Modulo di premontaggio per il braccio della gru Portata: 65 kg Lunghezza: 3448 mm	JIB-PRE 65 3448 502 SRA100 1 AL	14.02.07.01941	E	Pezzo		
-	Modulo di premontaggio per il braccio della gru Portata: 140 kg Lunghezza: 3448 mm	JIB-PRE 140 3448 502 SRA105 1 AL	14.02.07.01966	E	Pezzo		
-	Modulo di premontaggio per il braccio della gru Portata: 200 kg Lunghezza: 3450 mm	JIB-PRE 200 3450 753 SRA140 1 AL	14.02.08.00892	E	Pezzo		
-	Modulo di premontaggio per il braccio della gru Portata: 350 kg Lunghezza: 3450 mm	JIB-PRE 350 3450 753 SRA140 1 AL	14.02.08.00832	E	Pezzo		

-	Modulo di premontaggio per il braccio della gru Portata: 65 kg Lunghezza: 3948 mm	JIB-PRE 65 3948 502 SRA100 1 AL	14.02.07.01942	E	Pezzo		
-	Modulo di premontaggio per il braccio della gru Portata: 140 kg Lunghezza: 3948 mm	JIB-PRE 140 3948 502 SRA105 1 AL	14.02.07.01967	E	Pezzo		
-	Modulo di premontaggio per il braccio della gru Portata: 140 kg Lunghezza: 3948 mm	JIB-PRE 140 3948 502 SRA105 2 AL	14.02.07.01968	E	Pezzo		
-	Modulo di premontaggio per il braccio della gru Portata: 350 kg Lunghezza: 3950 mm	JIB-PRE 350 3950 753 SRA140 1 AL	14.02.08.00927	E	Pezzo		
-	Modulo di premontaggio per il braccio della gru Portata: 250 kg Lunghezza: 3950 mm	JIB-PRE 250 3950 753 SRA140 1 AL	14.02.08.00944	E	Pezzo		
-	Modulo di premontaggio per il braccio della gru Portata: 350 kg Lunghezza: 3950 mm	JIB-PRE 350 3950 753 SRA140 1 AL	14.02.08.00969	E	Pezzo		
-	Modulo di premontaggio per il braccio della gru Portata: 250 kg Lunghezza: 3950 mm	JIB-PRE 200 3950 753 SRA140 1 AL	14.02.08.00897	E	Pezzo		
-	Modulo di premontaggio per il braccio della gru Portata: 65 kg Lunghezza: 4448 mm	JIB-PRE 65 4448 502 SRA100 1 AL	14.02.07.01943	E	Pezzo		
-	Modulo di premontaggio per il braccio della gru Portata: 110 kg Lunghezza: 4448 mm	JIB-PRE 110 4448 502 SRA105 2 AL	14.02.07.01949	E	Pezzo		
-	Modulo di premontaggio per il braccio della gru Portata: 350 kg Lunghezza: 4450 mm	JIB-PRE 350 4450 753 SRA140 1 AL	14.02.08.00928	E	Pezzo		
-	Modulo di premontaggio per il braccio della gru Portata: 350 kg Lunghezza: 4450 mm	JIB-PRE 350 4450 753 SRA140 1 AL	14.02.08.00970	E	Pezzo		
-	Modulo di premontaggio per il braccio della gru Portata: 200 kg Lunghezza: 4450 mm	JIB-PRE 200 4450 753 SRA140 1 AL	14.02.08.00898	E	Pezzo		
-	Modulo di premontaggio per il braccio della gru Portata: 65 kg Lunghezza: 4948 mm	JIB-PRE 65 4948 502 SRA100 2 AL	14.02.07.01944	E	Pezzo		
-	Modulo di premontaggio per il braccio della gru Portata: 110 kg Lunghezza: 4948 mm	JIB-PRE 110 4948 502 SRA105 2 AL	14.02.07.01952	E	Pezzo		
-	Modulo di premontaggio per il braccio della gru Portata: 350 kg Lunghezza: 4950 mm	JIB-PRE 350 4950 753 SRA140 1 AL	14.02.08.00931	E	Pezzo		
-	Modulo di premontaggio per il braccio della gru Portata: 200 kg Lunghezza: 4950 mm	JIB-PRE 200 4950 753 SRA140 1 AL	14.02.08.00899	E	Pezzo		
-	Modulo di premontaggio per il braccio della gru Portata: 65 kg Lunghezza: 5448 mm	JIB-PRE 65 5448 502 SRA100 2 AL	14.02.07.01947	E	Pezzo		
-	Modulo di premontaggio per il braccio della gru Portata: 110 kg Lunghezza: 5448 mm	JIB-PRE 110 5448 502 SRA105 2 AL	14.02.07.01953	E	Pezzo		
-	Modulo di premontaggio per il braccio della gru Portata: 350 kg Lunghezza: 5450 mm	JIB-PRE 350 5450 753 SRA140 2 AL	14.02.08.00936	E	Pezzo		
-	Modulo di premontaggio per il braccio della gru Portata: 200 kg Lunghezza: 5450 mm	JIB-PRE 200 5450 753 SRA140 2 AL	14.02.08.00900	E	Pezzo		
-	Modulo di premontaggio per il braccio della gru Portata: 85 kg Lunghezza: 5948 mm	JIB-PRE 85 5948 502 SRA105 2 AL	14.02.07.01969	E	Pezzo		
-	Modulo di premontaggio per il braccio della gru Portata: 350 kg Lunghezza: 5950 mm	JIB-PRE 350 5950 753 SRA140 2 AL	14.02.08.00942	E	Pezzo		
-	Modulo di premontaggio per il braccio della gru Portata: 200 kg Lunghezza: 5950 mm	JIB-PRE 200 5950 753 SRA140 2 AL	14.02.08.00901	E	Pezzo		
-	Modulo di premontaggio per il braccio della gru Portata: 65 kg Lunghezza: 5955 mm	JIB-PRE 65 5955 502 SRA100 2 AL	14.02.07.01948	E	Pezzo		
-	Modulo di premontaggio per il braccio della gru Portata: variabile Lunghezza: variabile	JIB-PRE VAR 498 SRA105 F AL	14.02.07.01282	E	Pezzo		
-	Modulo di premontaggio per il braccio della gru Portata: variabile Lunghezza: variabile	JIB-PRE VAR 498 SRA140 F AL	14.02.07.01283	E	Pezzo		
-	Modulo di premontaggio per il braccio della gru Portata: variabile Lunghezza: variabile	JIB-PRE VAR 498 SRA180 F AL	14.02.07.01284	E	Pezzo		
-	Modulo di premontaggio per il braccio della gru Portata: variabile Lunghezza: variabile	JIB-PRE VAR 498 SRA180 F AL	14.02.07.01284	E	Pezzo		
-	Modulo di premontaggio per il braccio della gru Portata: 200 kg Lunghezza: 6450 mm	JIB-PRE 200 6450 1003 SRA180 2 AL	14.02.07.02020	E	Pezzo		
-	Modulo di premontaggio per il braccio della gru Portata: 200 kg Lunghezza: 6450 mm	JIB-PRE 200 6450 1003 SRA180 2 AL	14.02.08.00971	E	Pezzo		
-	Modulo di premontaggio per il braccio della gru Portata: 200 kg Lunghezza: 6950 mm	JIB-PRE 200 6950 1003 SRA180 2 AL	14.02.07.02021	E	Pezzo		
-	Modulo di premontaggio per il braccio della gru Portata: 200 kg Lunghezza: 6950 mm	JIB-PRE 200 6950 1003 SRA180 2 AL	14.02.08.00972	E	Pezzo		
-	Modulo di premontaggio per il braccio della gru Portata: 200 kg Lunghezza: 7450 mm	JIB-PRE 200 7450 1003 SRA180 2 AL	14.02.07.02026	E	Pezzo		
-	Modulo di premontaggio per il braccio della gru Portata: 200 kg Lunghezza: 7450 mm	JIB-PRE 200 7450 1003 SRA180 2 AL	14.02.08.00980	E	Pezzo		
-	Modulo di premontaggio per il braccio della gru Portata: 200 kg Lunghezza: 7950 mm	JIB-PRE 200 7950 1003 SRA180 2 AL	14.02.07.02027	E	Pezzo		
-	Modulo di premontaggio per il braccio della gru Portata: 200 kg Lunghezza: 7950 mm	JIB-PRE 200 7950 1003 SRA180 2 AL	14.02.08.00984	E	Pezzo		
-	Modulo di premontaggio per il braccio della gru Portata: 110 kg Lunghezza: 6950 mm	JIB-PRE 110 6950 1003 SRA140 2 AL	14.02.07.02029	E	Pezzo		
-	Modulo di premontaggio per il braccio della gru Portata: 500 kg Lunghezza: 2950 mm	JIB-PRE 500 2950 0 SRA180 1 AL	14.02.08.00985	E	Pezzo		
-	Modulo di premontaggio per il braccio della gru Portata: 500 kg Lunghezza: 3950 mm	JIB-PRE 500 3950 1003 SRA180 1 AL	14.02.08.00986	E	Pezzo		
-	Modulo di premontaggio per il braccio della gru Portata: 500 kg Lunghezza: 4950 mm	JIB-PRE 500 4950 1003 SRA180 2 AL	14.02.08.00987	E	Pezzo		
-	Modulo di premontaggio per il braccio della gru Portata: 650 kg Lunghezza: 2950 mm	JIB-PRE 650 2950 1003 SRA180 1 AL	14.02.08.00989	E	Pezzo		
-	Modulo di premontaggio per il braccio della gru Portata: 650 kg Lunghezza: 3450 mm	JIB-PRE 650 3450 1003 SRA180 1 AL	14.02.08.00990	E	Pezzo		
-	Modulo di premontaggio per il braccio della gru Portata: 650 kg Lunghezza: 3950 mm	JIB-PRE 650 3950 1003 SRA180 1 AL	14.02.08.00991	E	Pezzo		
-	Modulo di premontaggio per il braccio della gru Portata: 650 kg Lunghezza: 4450 mm	JIB-PRE 650 4450 1003 SRA180 1 AL	14.02.08.00992	E	Pezzo		
-	Modulo di premontaggio per il braccio della gru Portata: 650 kg Lunghezza: 4950 mm	JIB-PRE 650 4950 1003 SRA180 2 AL	14.02.08.00993	E	Pezzo		

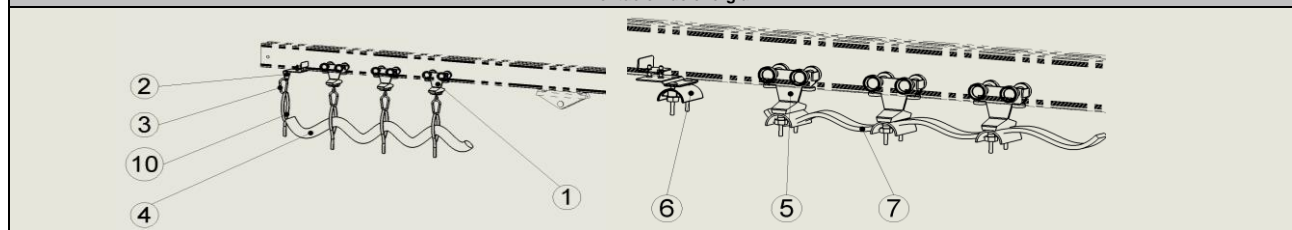
-	Modulo di premontaggio per il braccio della gru Portata: 650 kg Lunghezza: 5450 mm	JIB-PRE 650 5450 1003 SRA180 2 AL	14.02.08.01003	E	Pezzo		
-	Modulo di premontaggio per il braccio della gru Portata: 650 kg Lunghezza: 5950 mm	JIB-PRE 650 5950 1003 SRA180 2 AL	14.02.08.01004	E	Pezzo		
-	Bullone con scanalature per il fissaggio del puntone della gru in cima alle gru girevoli da 1000 kg	BOLZ-20X101-JIB	14.02.08.00418	E	Pezzo		

Carro de rodadura



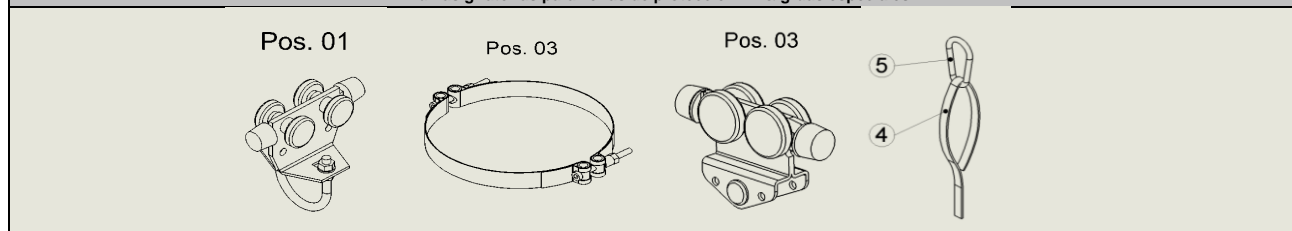
Pos.	Descrizione	Designazione	Num.	E / V	Unità		
1	Gancio di trasporto forcella 1000 kg (dal 01.05.2014)	TRO-R-SRA-GAB-1000	14.01.02.00455	E	Pezzo		
3	Tampone di gomma (tondo) – 2 per gancio di trasporto (dal 01.05.2014)	GUMM-PUF-20X15-M6-AG	14.01.02.00512	E	Pezzo		
4	Rullo di trasporto – 6 per gancio di trasporto (dal 01.05.2014)	ROLLE-55X15	14.01.02.00356	V	Pezzo		
5	Perno per rotella di trasporto (dal 01.05.2014)	BOLZ-17X60-ST-VZ	14.01.02.00355	E	Pezzo		
6	Perno a innesto per gancio di trasporto forcella (dal 01.05.2014)	BOLZ-20X54-KRAN	14.01.02.00460	E	Pezzo		

Alimentación de energía



Pos.	Descrizione	Designazione	Num.	E / V	Unità		
1	Carrello cavi (tubo flessibile)	TRO-SRA-HOS-KRAN	14.01.02.00035	E	Pezzo		
2	Terminale (tubo flessibile)	ENDC-SRA-HOS-KRAN-80	14.01.02.00031	E	Pezzo		
3	Moschettone	KAR-HAK-5299-B-60X36	14.04.02.10003	E	Pezzo		
5	Carrello cavi (cavo piatto)	TRO-SRA-CAB-KRAN	14.01.02.00034	E	Pezzo		
6	Terminale (cavo piatto)	ENDC-SRA-CAB-KRAN-84	14.01.02.00033	E	Pezzo		
7	Cavo piatto 4x1,5 (per tutti i dispositivi VacuMaster ad eccezione)	LEIT 4x1,5 PVC SW KZG	21.04.03.00003	E	Meter		
7	Cavo piatto 5x1,5 (per VacuMaster Multi, Coil, VHB)	LEIT 5x1,5 PVC SW	21.04.03.00002	E	Meter		
10	Nastro (sospensione tubo flessibile)	BAND 30x600	14.04.02.10002	E	Pezzo		

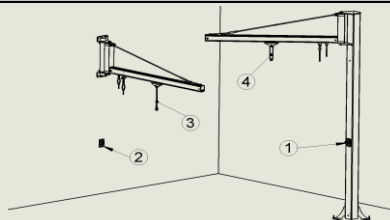
Plumas giratorias para zonas de protección Ex & grúas especiales



Pos.	Descrizione	Designazione	Num.	E / V	Unità		
1	Carrello cavi tubo flessibile, zincato, Gru Ex/braccio piatto C63	LEITUNGSWAGEN-R	14.04.02.10026	E	Pezzo		
1	Carrello cavi tubo flessibile, zincato C80	TRO-SRS80-HOS	14.04.02.10027	E	Pezzo		
2	Gancio di trasporto con perno a innesto C63	TH 205x46x49-SRS63	14.04.02.10164	VB	Pezzo		
2	Gancio di trasporto con perno a innesto C80	TH-205X61-SRS80	14.04.02.10165	VB	Pezzo		
3	Fascetta per zone Ex Jumbo	SSB-140-155-A2	10.07.10.00056	E	Pezzo		
4	Nastro (sospensione tubo flessibile)	BAND 30x600	14.04.02.10002	E	Pezzo		
5	Moschettone	KAR-HAK-5299-B-60X36	14.04.02.10003	E	Pezzo		
-	Compensazione di potenziale per gru girevole a colonna per zone Ex e braccio piatto	POT-EQ-SK-F	14.02.01.11270	E	Pezzo		
-	Compensazione di potenziale per gru girevole a parete per zone Ex e braccio piatto	POT-EQ-WK-F	14.03.01.10246	E	Pezzo		
-	Compensazione di potenziale per gru girevoli a colonna con	POT-EQ-SK-K	14.02.01.11284	E	Pezzo		
-	Compensazione di potenziale per gru girevoli a parete con braccio	POT-EQ-WK-K	14.03.01.10249	E	Pezzo		
-	Modulo di premontaggio per braccio di gru in acciaio Portata: 110 kg Lunghezza: 1925 mm	JIB-PRE 110 1925 503.5 SRS63 1 Z ST	14.02.01.11665	E	Pezzo		
-	Modulo di premontaggio per braccio di gru in acciaio Portata: 110 kg Lunghezza: 2225 mm	JIB-PRE 110 2225 503.5 SRS63 1 Z ST	14.02.01.11664	E	Pezzo		
-	Modulo di premontaggio per braccio di gru in acciaio Portata: 110 kg Lunghezza: 2425 mm	JIB-PRE 110 2425 503.5 SRS63 1 Z ST	14.02.01.11666	E	Pezzo		
-	Modulo di premontaggio per braccio di gru in acciaio Portata: 110 kg Lunghezza: 2925 mm	JIB-PRE 110 2925 503.5 SRS63 1 Z ST	14.02.01.11668	E	Pezzo		
-	Modulo di premontaggio per braccio di gru in acciaio Portata: 110 kg Lunghezza: 3425 mm	JIB-PRE 110 3425 503.5 SRS63 1 Z ST	14.02.01.11669	E	Pezzo		
-	Modulo di premontaggio per braccio di gru in acciaio Portata: 110 kg Lunghezza: 3925 mm	JIB-PRE 110 3925 503.5 SRS63 1 Z ST	14.02.01.11667	E	Pezzo		

-	Modulo di premontaggio per braccio di gru in acciaio Portata: 110 kg Lunghezza: 4425 mm	JIB-PRE 140 4425 503.5 SRS80 2 Z ST	14.02.01.11672	E	Pezzo		
-	Modulo di premontaggio per braccio di gru in acciaio Portata: 110 kg Lunghezza: 4925 mm	JIB-PRE 140 4925 503.5 SRS80 2 Z ST	14.02.01.11671	E	Pezzo		
-	Modulo di premontaggio per braccio di gru in acciaio Portata: 85 kg Lunghezza: 3025 mm	JIB-PRE 85 3025 502 SRS63 F ST	14.02.01.11673	E	Pezzo		
-	Modulo di premontaggio per braccio di gru in acciaio Portata: 85 kg Lunghezza: 3400 mm	JIB-PRE 85 3400 502 SRS63 F ST	14.02.01.11685	E	Pezzo		
-	Modulo di premontaggio per braccio di gru in acciaio Portata: 85 kg Lunghezza: 4025 mm	JIB-PRE 85 4025 502 SRS63 F ST	14.02.01.11674	E	Pezzo		

Accesorios



Pos.	Descrizione	Designazione	Num.	E / V	Unità		
1	Interruttore principale (integrato) SK	HAUP-SCHA-EIN-25.0	21.01.03.00159	E	Pezzo		
1	Interruttore principale (integrato) SK	HAUP-SCHA-EIN-25.0	21.01.03.00206	E	Pezzo		
2	Interruttore principale (sopra intonaco) WK	HAUP-SCHA RT-GE AUF 25.0	21.01.05.00007	E	Pezzo		
3	Sospensione Jumbo SUS-JU	SUS-JU-VAR-24x24-JU-F	14.02.01.11055	E	Pezzo		
4	Sospensione Jumbo SUS-JU	SUS-JU-VAR-40-JU35-300	14.01.02.00673	E	Pezzo		
-	Set di ancoraggio tasselli SK-KZG-650	DUE-SET-8xDYN-M12x25	20.14.08.00043	E	Pezzo		
-	Set di ancoraggio tasselli per SK-KZG-650	DUE-SET-DYN-M12-25	20.14.08.00044	E	Pezzo		
-	Set di ancoraggio tasselli per SK-KZG-1000	DUE-SET-DYN-M16-125-50	20.14.08.00049	E	Pezzo		
-	Viti di ancoraggio e sagoma (400x400)	SET-M12x450-400-8-SK	14.04.02.10274	E	Pezzo		
-	Viti di ancoraggio e sagoma (550x550)	SET-M12x450-550-8-SK	14.04.02.10287	E	Pezzo		
-	Viti di ancoraggio e sagoma (700x700)	SET-M12x450-700-8-SK	14.04.02.10288	E	Pezzo		
-	Viti di ancoraggio e sagoma (860x860)	SET-M12x450-860-8-SK	14.04.02.10289	E	Pezzo		
-	Viti di ancoraggio e sagoma (860x860)	SETx450-860-16-SK	14.04.02.10292	E	Pezzo		
-	Viti di ancoraggio e sagoma (860x860)	SET-M16x450-860-16-SK	14.04.02.10454	E	Pezzo		
-	Viti di ancoraggio e sagoma (950x950)	SET-M16x450-950-16-SK	14.04.02.10455	E	Pezzo		
-	Protezione	KAPP-120X80X24.5-SEM	20.12.01.00070	E	Pezzo		

Contatto



China

Schmalz (Shanghai) Co. Ltd.
No. 1 Chunquan Rd
Pudong
201210 Shanghai
Tel +86 (0)21 510999 33
Fax +86 (0)21 503988 82
schmalz@schmalz.net.cn

Germany

J. Schmalz GmbH
Johannes-Schmalz-Straße 1
72293 Glatten
Tel +49 (0)7443 2403 401
Fax +49 (0)7443 2403 259
schmalz@schmalz.de

Finland

Oy Schmalz Ab
Hakkilankaari 2
01380 VANTAA
Tel +358 (0)9 85746 92
Fax +358 (0)9 85746 94
schmalz@schmalz.fi

Canada

Schmalz Vacuum Technology Ltd.
17-3190 Ridgeway Drive
ON L5L 5S8 Mississauga
Ontario
Tel +1 905 569 9520
Fax +1 905 569 8256
schmalz@schmalz.ca

India

Schmalz India Pvt. Ltd.
EL – 38 'J' Block MIDC
Bhosari
411026 Pune
Tel +91 (0)20 4072 5500
Fax +91 (0)20 4072 5588
schmalz@schmalz.co.in

Italy

Schmalz S.r.l. a Socio Unico
Via delle Americhe 1
28100 Novara
Tel +39 0321 621 510
Fax +39 0321 621 714
schmalz@schmalz.it

Poland

Schmalz Sp.zo.o.
Zlotniki, ul. Kobaltowa 4
62-002 Suchy Las
Tel +48 (0)22 4604970
Fax +48 (0)22 8740062
schmalz@schmalz.pl

Russia

SCHMALZ Repräsentanz
ul. 26 Bakinskikh Komissarov, 9
Office 109
119571, Moscow
Tel +7 495 96712 48
Fax +7 495 96712 49
schmalz@schmalz.ru

Korea, Republic

Schmalz Co., Ltd.
1309, Goyang-daero,
Deogyang-gu,
Goyang-city, Gyeonggi-do, 412-
809 Tel +82 (0)31 816 2403
Fax +82 (0)31 816 2404
schmalz@schmalz.co.kr

Netherlands

Schmalz B.V.
Lansinkesweg 4
7553 AE Hengelo
Tel +31 (0)74 25557 57
Fax +31 (0)74 25557 58
schmalz@schmalz.nl

Turkey

Schmalz Vakum
San. ve Tic. Ltd. Şti.
Aydınlı Mah. Patlayıcı Maddeler
Yolu
Dumankaya Botanik A-89
34953 - TUZLA - İSTANBUL
Tel +90 (0)216 34001 21
Fax +90 (0)216 34001 24
schmalz@schmalz.com.tr

United States

Schmalz Inc.
5200 Atlantic Avenue
Raleigh, NC 27616
Tel +1 919 71308 80
Fax +1 919 71308 83
schmalz@schmalz.us

Switzerland

Schmalz GmbH
Eigentalsstraße 1
8309 Nürensdorf
Tel +41 (0)44 88875 25
Fax +41 (0)44 88875 29
schmalz@schmalz.ch

Spain

Schmalz S.A.
Avda. Ribera de Axpe. 49
P.A.E. UDONDO-Edificio B-Nave 2
48950 Erandio (Vizcaya)
Tel +34 94 480 5585
Fax +34 94 480 7264
schmalz@schmalz.es

France

Schmalz S.A.S.
Le Prométhée
65 Avenue du Général de Gaulle
77420 Champs sur Marne
Tel +33 (0)1 6473 1730
Fax +33 (0)1 6006 6371
schmalz@schmalz.fr

Mexico

Schmalz S. de R.L. de C.V.
Pirineos 500, Bodega 18
Parque Industrial Benito Juarez
Micro Parque Santiago II, 76120
Querétaro, Querétaro
schmalz@schmalz.com.mx