

Za produkty uvedené v tomto seznamu náhradních dílů ručíme podle našich Všeobecných prodejních a obchodních podmínek, pokud se jedná o námi dodané originální díly. Za škody, které vyplývají z použití jiných než originálních náhradních dílů nebo originálního příslušenství, je z naší strany vyloučena jakákoliv záruka.

Výjimku ze záruky tvoří všechny opotřebitelné díly.

Legenda: E= Náhradní díl, V= Opotřebitelný díl, VB= konstrukční skupina opotřebitelných dílů, obsahuje opotřebitelné díly

Otočné jeřáby SK/WK						
Výložník JIB						
Pol.	Popis	Označení dílu	Čís. dílu	E / V	Jedn.	
1	Kloubové ložisko (bezúdržbové) – 2 ks na každém ložisku pro SK/WK pod 200 kg	GELENK-LAG-42-25X20	20.11.04.00068	V	Kus	
1	Kloubové ložisko (bezúdržbové) – 2 ks na každém ložisku pro SK/WK nad 200 kg	GELENK-LAG-62-40X28	14.02.08.00134	V	Kus	
2	Sada náhradních dílů k upevnění výložníku jeřábu	ERS-SET-KRAN-SCHWENKL	14.02.07.00640	E	Kus	
-	Čep k upevnění jeřábových podpěr	BOLZ-12X87-JIB	14.02.07.00753	E	Kus	
3	Pryžový nárazník (doraz pro výložník jeřábu a omezení úhlu otáčení) – 2 ks na výložník	GUMM-PUF-50X17-M10-AG	20.14.05.00001	V	Kus	
3	Gumový nárazník pro koncový doraz jeřábového výložníku 7000 mm a 8000 mm, D=50 mm	GUMM-PUF-50X50-M10-AG	20.14.05.00040	V	Kus	
4	Koncový doraz fixní pro profil SRA 100	STO-SRA100-STAR-KRAN	14.01.02.00404	E	Kus	
4	Koncový doraz fixní pro profil SRA 105-220	STO-SRA-STAR-KRAN	14.01.02.00405	E	Kus	
5	Koncový doraz variabilní pro všechny profily (od 1. 5. 2014)	STO-SRA-VAR	14.02.07.00680	E	Kus	
3	Závěrná deska pro profil SRA-100 (od 1. 5. 2014)	VRS-PL-100X72	14.01.02.00371	E	Kus	
3	Závěrná deska pro profil SRA-105 (od 1. 5. 2014)	VRS-PL-105X96	14.01.02.00372	E	Kus	
3	Závěrná deska pro profil SRA-140 (od 1. 5. 2014)	VRS-PL-140X100	14.01.02.00373	E	Kus	
3	Závěrná deska pro profil SRA-180 (od 1. 5. 2014)	VRS-PL-180X100	14.01.02.00374	E	Kus	
3	Závěrná deska pro profil SRA-220 (od 1. 5. 2014)	VRS-PL-220X100	14.01.02.00375	E	Kus	
-	Lano pro držák plochého kabelu (odlehčení tahu na řetězový	SEIL 1.5x600	14.01.02.00032	E	Kus	
-	Přdemontážní modul pro jeřábový výložník Nosnost: 1000 kg Délka: 3000 mm (od 01/01/2024)	JIB-PRE 1000 3000 1253 SRA220 1 Z AL	14.02.08.00755	E	Kus	
-	Přdemontážní modul pro jeřábový výložník Nosnost: 1000 kg Délka: 3500 mm (od 01/01/2024)	JIB-PRE 1000 3500 1253 SRA220 1 Z AL	14.02.08.00754	E	Kus	
-	Přdemontážní modul pro jeřábový výložník Nosnost: 1000 kg Délka: 4000 mm (od 01/01/2024)	JIB-PRE 1000 4000 1253 SRA220 1 Z AL	14.02.08.00763	E	Kus	
-	Přdemontážní modul pro jeřábový výložník Nosnost: 1000 kg Délka: 4500 mm (od 01/01/2024)	JIB-PRE 1000 4500 1253 SRA220 2 Z AL	14.02.08.00760	E	Kus	
-	Přdemontážní modul pro jeřábový výložník Nosnost: 1000 kg Délka: 5000 mm (od 01/01/2024)	JIB-PRE 1000 5000 1253 SRA220 2 Z AL	14.02.08.00758	E	Kus	
-	Přdemontážní modul pro jeřábový výložník Nosnost: 1000 kg Délka: 5500 mm (od 01/01/2024)	JIB-PRE 1000 5500 1253 SRA220 2 Z AL	14.02.08.00757	E	Kus	
-	Přdemontážní modul pro jeřábový výložník Nosnost: 1000 kg Délka: 6000 mm (od 01/01/2024)	JIB-PRE 1000 6000 1253 SRA220 2 Z AL	14.02.08.00753	E	Kus	
-	Přdemontážní modul pro jeřábový výložník Nosnost: 65 kg Délka: 1948 mm	JIB-PRE 65 1948 502 SRA100 1 AL	14.02.07.01936	E	Kus	
-	Přdemontážní modul pro jeřábový výložník Nosnost: 140 kg Délka: 1948 mm	JIB-PRE 140 1948 502 SRA105 1 AL	14.02.07.01954	E	Kus	
-	Přdemontážní modul pro jeřábový výložník Nosnost: 140 kg Délka: 2448 mm	JIB-PRE 140 2448 502 SRA105 1 AL	14.02.07.01955	E	Kus	
-	Přdemontážní modul pro jeřábový výložník Nosnost: 140 kg Délka: 2448 mm	JIB-PRE 140 2448 502 SRA100 1 AL	14.02.07.01937	E	Kus	
-	Přdemontážní modul pro jeřábový výložník Nosnost: 65 kg Délka: 2948 mm	JIB-PRE 65 2948 502 SRA100 1 AL	14.02.07.01940	E	Kus	
-	Přdemontážní modul pro jeřábový výložník Nosnost: 140 kg Délka: 2948 mm	JIB-PRE 140 2948 502 SRA105 1 AL	14.02.07.01964	E	Kus	
-	Přdemontážní modul pro jeřábový výložník Nosnost: 140 kg Délka: 2948 mm	JIB-PRE 140 2948 502 SRA105 1 AL	14.02.07.01965	E	Kus	
-	Přdemontážní modul pro jeřábový výložník Nosnost: 350 kg Délka: 2950 mm	JIB-PRE 350 2950 753 SRA140 1 AL	14.02.08.00926	E	Kus	
-	Přdemontážní modul pro jeřábový výložník Nosnost: 250 kg Délka: 2950 mm	JIB-PRE 250 2950 753 SRA140 1 AL	14.02.08.00943	E	Kus	
-	Přdemontážní modul pro jeřábový výložník Nosnost: 350 kg Délka: 2950 mm	JIB-PRE 350 2950 753 SRA140 1 AL	14.02.08.00945	E	Kus	
-	Přdemontážní modul pro jeřábový výložník Nosnost: 200 kg Délka: 2950 mm	JIB-PRE 200 2950 753 SRA140 1 AL	14.02.08.00889	E	Kus	
-	Přdemontážní modul pro jeřábový výložník Nosnost: 65 kg Délka: 3248 mm	JIB-PRE 65 3248 SO 505 SRA100 AL	14.02.04.10566	E	Kus	
-	Přdemontážní modul pro jeřábový výložník Nosnost: 65 kg Délka: 3448 mm	JIB-PRE 65 3448 502 SRA100 1 AL	14.02.07.01941	E	Kus	
-	Přdemontážní modul pro jeřábový výložník Nosnost: 140 kg Délka: 3448 mm	JIB-PRE 140 3448 502 SRA105 1 AL	14.02.07.01966	E	Kus	
-	Přdemontážní modul pro jeřábový výložník Nosnost: 200 kg Délka: 3450 mm	JIB-PRE 200 3450 753 SRA140 1 AL	14.02.08.00892	E	Kus	
-	Přdemontážní modul pro jeřábový výložník Nosnost: 350 kg Délka: 3450 mm	JIB-PRE 350 3450 753 SRA140 1 AL	14.02.08.00832	E	Kus	

# Náhradní a opotřebitelné díly od 01.02.2024



-	Přdemontážní modul pro jeřábový výložník Nosnost: 65 kg Délka: 3948 mm	JIB-PRE 65 3948 502 SRA100 1 AL	14.02.07.01942	E	Kus		
-	Přdemontážní modul pro jeřábový výložník Nosnost: 140 kg Délka: 3948 mm	JIB-PRE 140 3948 502 SRA105 1 AL	14.02.07.01967	E	Kus		
-	Přdemontážní modul pro jeřábový výložník Nosnost: 140 kg Délka: 3948 mm	JIB-PRE 140 3948 502 SRA105 2 AL	14.02.07.01968	E	Kus		
-	Přdemontážní modul pro jeřábový výložník Nosnost: 350 kg Délka: 3950 mm	JIB-PRE 350 3950 753 SRA140 1 AL	14.02.08.00927	E	Kus		
-	Přdemontážní modul pro jeřábový výložník Nosnost: 250 kg Délka: 3950 mm	JIB-PRE 250 3950 753 SRA140 1 AL	14.02.08.00944	E	Kus		
-	Přdemontážní modul pro jeřábový výložník Nosnost: 350 kg Délka: 3950 mm	JIB-PRE 350 3950 753 SRA140 1 AL	14.02.08.00969	E	Kus		
-	Přdemontážní modul pro jeřábový výložník Nosnost: 250 kg Délka: 3950 mm	JIB-PRE 200 3950 753 SRA140 1 AL	14.02.08.00897	E	Kus		
-	Přdemontážní modul pro jeřábový výložník Nosnost: 65 kg Délka: 4448 mm	JIB-PRE 65 4448 502 SRA100 1 AL	14.02.07.01943	E	Kus		
-	Přdemontážní modul pro jeřábový výložník Nosnost: 110 kg Délka: 4448 mm	JIB-PRE 110 4448 502 SRA105 2 AL	14.02.07.01949	E	Kus		
-	Přdemontážní modul pro jeřábový výložník Nosnost: 350 kg Délka: 4450 mm	JIB-PRE 350 4450 753 SRA140 1 AL	14.02.08.00928	E	Kus		
-	Přdemontážní modul pro jeřábový výložník Nosnost: 350 kg Délka: 4450 mm	JIB-PRE 350 4450 753 SRA140 1 AL	14.02.08.00970	E	Kus		
-	Přdemontážní modul pro jeřábový výložník Nosnost: 200 kg Délka: 4450 mm	JIB-PRE 200 4450 753 SRA140 1 AL	14.02.08.00898	E	Kus		
-	Přdemontážní modul pro jeřábový výložník Nosnost: 65 kg Délka: 4948 mm	JIB-PRE 65 4948 502 SRA100 2 AL	14.02.07.01944	E	Kus		
-	Přdemontážní modul pro jeřábový výložník Nosnost: 110 kg Délka: 4948 mm	JIB-PRE 110 4948 502 SRA105 2 AL	14.02.07.01952	E	Kus		
-	Přdemontážní modul pro jeřábový výložník Nosnost: 350 kg Délka: 4950 mm	JIB-PRE 350 4950 753 SRA140 1 AL	14.02.08.00931	E	Kus		
-	Přdemontážní modul pro jeřábový výložník Nosnost: 200 kg Délka: 4950 mm	JIB-PRE 200 4950 753 SRA140 1 AL	14.02.08.00899	E	Kus		
-	Přdemontážní modul pro jeřábový výložník Nosnost: 65 kg Délka: 5448 mm	JIB-PRE 65 5448 502 SRA100 2 AL	14.02.07.01947	E	Kus		
-	Přdemontážní modul pro jeřábový výložník Nosnost: 110 kg Délka: 5448 mm	JIB-PRE 110 5448 502 SRA105 2 AL	14.02.07.01953	E	Kus		
-	Přdemontážní modul pro jeřábový výložník Nosnost: 350 kg Délka: 5450 mm	JIB-PRE 350 5450 753 SRA140 2 AL	14.02.08.00936	E	Kus		
-	Přdemontážní modul pro jeřábový výložník Nosnost: 200 kg Délka: 5450 mm	JIB-PRE 200 5450 753 SRA140 2 AL	14.02.08.00900	E	Kus		
-	Přdemontážní modul pro jeřábový výložník Nosnost: 85 kg Délka: 5948 mm	JIB-PRE 85 5948 502 SRA105 2 AL	14.02.07.01969	E	Kus		
-	Přdemontážní modul pro jeřábový výložník Nosnost: 350 kg Délka: 5950 mm	JIB-PRE 350 5950 753 SRA140 2 AL	14.02.08.00942	E	Kus		
-	Přdemontážní modul pro jeřábový výložník Nosnost: 200 kg Délka: 5950 mm	JIB-PRE 200 5950 753 SRA140 2 AL	14.02.08.00901	E	Kus		
-	Přdemontážní modul pro jeřábový výložník Nosnost: 65 kg Délka: 5955 mm	JIB-PRE 65 5955 502 SRA100 2 AL	14.02.07.01948	E	Kus		
-	Přdemontážní modul pro jeřábový výložník Nosnost: proměnná Délka: proměnná	JIB-PRE VAR 498 SRA105 F AL	14.02.07.01282	E	Kus		
-	Přdemontážní modul pro jeřábový výložník Nosnost: proměnná Délka: proměnná	JIB-PRE VAR 498 SRA140 F AL	14.02.07.01283	E	Kus		
-	Přdemontážní modul pro jeřábový výložník Nosnost: proměnná Délka: proměnná	JIB-PRE VAR 498 SRA180 F AL	14.02.07.01284	E	Kus		
-	Přdemontážní modul pro jeřábový výložník Nosnost: proměnná Délka: proměnná	JIB-PRE VAR 498 SRA180 F AL	14.02.07.01284	E	Kus		
-	Přdemontážní modul pro jeřábový výložník Nosnost: 200 kg Délka: 6450 mm	JIB-PRE 200 6450 1003 SRA180 2 AL	14.02.07.02020	E	Kus		
-	Přdemontážní modul pro jeřábový výložník Nosnost: 200 kg Délka: 6450 mm	JIB-PRE 200 6450 1003 SRA180 2 AL	14.02.08.00971	E	Kus		
-	Přdemontážní modul pro jeřábový výložník Nosnost: 200 kg Délka: 6950 mm	JIB-PRE 200 6950 1003 SRA180 2 AL	14.02.07.02021	E	Kus		
-	Přdemontážní modul pro jeřábový výložník Nosnost: 200 kg Délka: 6950 mm	JIB-PRE 200 6950 1003 SRA180 2 AL	14.02.08.00972	E	Kus		
-	Přdemontážní modul pro jeřábový výložník Nosnost: 200 kg Délka: 7450 mm	JIB-PRE 200 7450 1003 SRA180 2 AL	14.02.07.02026	E	Kus		
-	Přdemontážní modul pro jeřábový výložník Nosnost: 200 kg Délka: 7450 mm	JIB-PRE 200 7450 1003 SRA180 2 AL	14.02.08.00980	E	Kus		
-	Přdemontážní modul pro jeřábový výložník Nosnost: 200 kg Délka: 7950 mm	JIB-PRE 200 7950 1003 SRA180 2 AL	14.02.07.02027	E	Kus		
-	Přdemontážní modul pro jeřábový výložník Nosnost: 200 kg Délka: 7950 mm	JIB-PRE 200 7950 1003 SRA180 2 AL	14.02.08.00984	E	Kus		
-	Přdemontážní modul pro jeřábový výložník Nosnost: 110 kg Délka: 6950 mm	JIB-PRE 110 6950 1003 SRA140 2 AL	14.02.07.02029	E	Kus		
-	Přdemontážní modul pro jeřábový výložník Nosnost: 500 kg Délka: 2950 mm	JIB-PRE 500 2950 0 SRA180 1 AL	14.02.08.00985	E	Kus		
-	Přdemontážní modul pro jeřábový výložník Nosnost: 500 kg Délka: 3950 mm	JIB-PRE 500 3950 1003 SRA180 1 AL	14.02.08.00986	E	Kus		
-	Přdemontážní modul pro jeřábový výložník Nosnost: 500 kg Délka: 4950 mm	JIB-PRE 500 4950 1003 SRA180 2 AL	14.02.08.00987	E	Kus		
-	Přdemontážní modul pro jeřábový výložník Nosnost: 650 kg Délka: 2950 mm	JIB-PRE 650 2950 1003 SRA180 1 AL	14.02.08.00989	E	Kus		
-	Přdemontážní modul pro jeřábový výložník Nosnost: 650 kg Délka: 3450 mm	JIB-PRE 650 3450 1003 SRA180 1 AL	14.02.08.00990	E	Kus		
-	Přdemontážní modul pro jeřábový výložník Nosnost: 650 kg Délka: 3950 mm	JIB-PRE 650 3950 1003 SRA180 1 AL	14.02.08.00991	E	Kus		
-	Přdemontážní modul pro jeřábový výložník Nosnost: 650 kg Délka: 4450 mm	JIB-PRE 650 4450 1003 SRA180 1 AL	14.02.08.00992	E	Kus		
-	Přdemontážní modul pro jeřábový výložník Nosnost: 650 kg Délka: 4950 mm	JIB-PRE 650 4950 1003 SRA180 2 AL	14.02.08.00993	E	Kus		

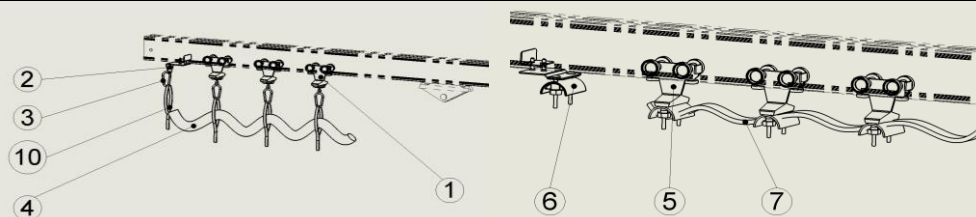
-	Předmontážní modul pro jeřábový výložník Nosnost: 650 kg Délka: 5450 mm	JIB-PRE 650 5450 1003 SRA180 2 AL	14.02.08.01003	E	Kus		
-	Předmontážní modul pro jeřábový výložník Nosnost: 650 kg Délka: 5950 mm	JIB-PRE 650 5950 1003 SRA180 2 AL	14.02.08.01004	E	Kus		
-	Šroub s drážkami pro upevnění vzpěry jeřábu v horní části otočných jeřábů o hmotnosti 1000 kg	BOLZ-20X101-JIB	14.02.08.00418	E	Kus		

**Převravní závěs**



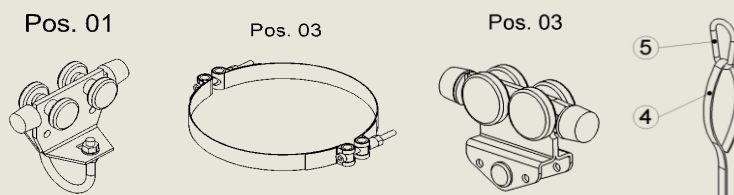
Pol.	Popis	Označení dílu	Čís. dílu	E / V	Jedn.		
1	Převravní závěs vidlice 1000 kg (od 1. 5. 2014)	TRO-R-SRA-GAB-1000	14.01.02.00455	E	Kus		
3	Převravní nárazník (kulatý) – 2 na každém převravním závěsu (od 1. 5. 2014)	GUMM-PUF-20X15-M6-AG	14.01.02.00512	E	Kus		
4	Pojezdová kladka – 6 na každém převravním závěsu (od 1. 5. 2014)	ROLLE-55X15	14.01.02.00356	V	Kus		
5	Zásuvný čep pro pojezdovou kladku (od 1. 5. 2014)	BOLZ-17X60-ST-VZ	14.01.02.00355	E	Kus		
6	Zásuvný čep pro převravní závěs vidlice (od 1. 5. 2014)	BOLZ-20X54-KRAN	14.01.02.00460	E	Kus		

**Přívod energie**



Pol.	Popis	Označení dílu	Čís. dílu	E / V	Jedn.		
1	Kabelový vozík (hadice)	TRO-SRA-HOS-KRAN	14.01.02.00035	E	Kus		
2	Koncová svorka (hadice)	ENDC-SRA-HOS-KRAN-80	14.01.02.00031	E	Kus		
3	Karabína	KAR-HAK-5299-B-60X36	14.04.02.10003	E	Kus		
5	Kabelový vozík (plochý kabel)	TRO-SRA-CAB-KRAN	14.01.02.00034	E	Kus		
6	Koncová svorka (plochý kabel)	ENDC-SRA-CAB-KRAN-84	14.01.02.00033	E	Kus		
7	Plochý kabel 4x1,5 (všechny VacuMaster kromě Multi, Coil a VHB)	LEIT 4x1,5 PVC SW KZG	21.04.03.00003	E	Metr		
7	Plochý kabel 5x1,5 (pro VacuMaster Multi, Coil, VHB)	LEIT 5x1,5 PVC SW	21.04.03.00002	E	Metr		
10	Pás (zavěšení hadice)	BAND 30x600	14.04.02.10002	E	Kus		

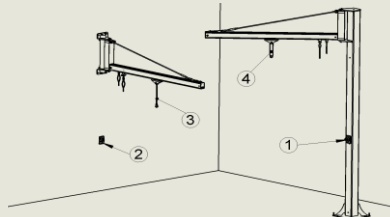
**Otočné jeřáby pro výbušné prostory Ex & speciální jeřáby**



Pol.	Popis	Označení dílu	Čís. dílu	E / V	Jedn.		
1	Kabelový vozík – hadice, pozinkovaný Ex jeřáb/plochý výložník C63	LEITUNGSWAGEN-R	14.04.02.10026	E	Kus		
1	Kabelový vozík – hadice, pozinkovaný C80	TRO-SRS80-HOS	14.04.02.10027	E	Kus		
2	Převravní závěs se zástrčným čepem C63	TH 205x46x49-SRS63	14.04.02.10164	VB	Kus		
2	Převravní závěs se zástrčným čepem C80	TH-205X61-SRS80	14.04.02.10165	VB	Kus		
3	Hadicová spona pro Jumbo s ochranou EX	SSB-140-155-A2	10.07.10.00056	E	Kus		
4	Pás (zavěšení hadice)	BAND 30x600	14.04.02.10002	E	Kus		
5	Karabína	KAR-HAK-5299-B-60X36	14.04.02.10003	E	Kus		
-	Vyrovnání potenciálu pro sloupové otočné jeřáby Ex a ploché výložníky	POT-EQ-SK-F	14.02.01.11270	E	Kus		
-	Vyrovnání potenciálu pro nástěnné otočné jeřáby Ex a ploché výložníky	POT-EQ-WK-F	14.03.01.10246	E	Kus		
-	Vyrovnání potenciálu pro sloupové otočné jeřáby Ex se sklápěcím	POT-EQ-SK-K	14.02.01.11284	E	Kus		
-	Vyrovnání potenciálu pro nástěnné otočné jeřáby Ex se sklápěcím	POT-EQ-WK-K	14.03.01.10249	E	Kus		
-	Předmontážní modul pro ocelový jeřábový výložník Nosnost: 110 kg Délka: 1925 mm	JIB-PRE 110 1925 503.5 SRS63 1 Z ST	14.02.01.11665	E	Kus		
-	Předmontážní modul pro ocelový jeřábový výložník Nosnost: 110 kg Délka: 2225 mm	JIB-PRE 110 2225 503.5 SRS63 1 Z ST	14.02.01.11664	E	Kus		
-	Předmontážní modul pro ocelový jeřábový výložník Nosnost: 110 kg Délka: 2425 mm	JIB-PRE 110 2425 503.5 SRS63 1 Z ST	14.02.01.11666	E	Kus		
-	Předmontážní modul pro ocelový jeřábový výložník Nosnost: 110 kg Délka: 2925 mm	JIB-PRE 110 2925 503.5 SRS63 1 Z ST	14.02.01.11668	E	Kus		
-	Předmontážní modul pro ocelový jeřábový výložník Nosnost: 110 kg Délka: 3425 mm	JIB-PRE 110 3425 503.5 SRS63 1 Z ST	14.02.01.11669	E	Kus		
-	Předmontážní modul pro ocelový jeřábový výložník Nosnost: 110 kg Délka: 3925 mm	JIB-PRE 110 3925 503.5 SRS63 1 Z ST	14.02.01.11667	E	Kus		

-	Přdemontážní modul pro ocelový jeřábový výložník Nosnost: 110 kg Délka: 4425 mm	JIB-PRE 140 4425 503.5 SRS80 2 Z ST	14.02.01.11672	E	Kus		
-	Přdemontážní modul pro ocelový jeřábový výložník Nosnost: 110 kg Délka: 4925 mm	JIB-PRE 140 4925 503.5 SRS80 2 Z ST	14.02.01.11671	E	Kus		
-	Přdemontážní modul pro ocelový jeřábový výložník Nosnost: 85 kg Délka: 3025 mm	JIB-PRE 85 3025 502 SRS63 F ST	14.02.01.11673	E	Kus		
-	Přdemontážní modul pro ocelový jeřábový výložník Nosnost: 85 kg Délka: 3400 mm	JIB-PRE 85 3400 502 SRS63 F ST	14.02.01.11685	E	Kus		
-	Přdemontážní modul pro ocelový jeřábový výložník Nosnost: 85 kg Délka: 4025 mm	JIB-PRE 85 4025 502 SRS63 F ST	14.02.01.11674	E	Kus		

Příslušenství



Pol.	Popis	Označení dílu	Čís. dílu	E / V	Jedn.		
1	Hlavní vypínač (integrováný) SK	HAUP-SCHA-EIN-25.0	21.01.03.00159	E	Kus		
1	Hlavní vypínač (integrováný) SK	HAUP-SCHA-EIN-25.0	21.01.03.00206	E	Kus		
2	Hlavní vypínač (na omítku) WK	HAUP-SCHA RT-GE AUF 25.0	21.01.05.00007	E	Kus		
3	Závěs Jumbo SUS-JU	SUS-JU-VAR-24x24-JU-F	14.02.01.11055	E	Kus		
4	Závěs Jumbo SUS-JU	SUS-JU-VAR-40-JU35-300	14.01.02.00673	E	Kus		
-	Sada hmoždinek-chemické kotvy až SK-KZG-650	DUE-SET-8xDYN-M12x25	20.14.08.00043	E	Kus		
-	Sada hmoždinek-chemické kotvy pro SK-KZG-650	DUE-SET-DYN-M12-25	20.14.08.00044	E	Kus		
-	Sada hmoždinek-Chemické kotvy pro SK-KZG-1000	DUE-SET-DYN-M16-125-50	20.14.08.00049	E	Kus		
-	Kotevní šrouby a šablona (400 × 400)	SET-M12x450-400-8-SK	14.04.02.10274	E	Kus		
-	Kotevní šrouby a šablona (550 × 550)	SET-M12x450-550-8-SK	14.04.02.10287	E	Kus		
-	Kotevní šrouby a šablona (700 × 700)	SET-M12x450-700-8-SK	14.04.02.10288	E	Kus		
-	Kotevní šrouby a šablona (860 × 860)	SET-M12x450-860-8-SK	14.04.02.10289	E	Kus		
-	Kotevní šrouby a šablona (860 × 860)	SETx450-860-16-SK	14.04.02.10292	E	Kus		
-	Kotevní šrouby a šablona (860 × 860)	SET-M16x450-860-16-SK	14.04.02.10454	E	Kus		
-	Kotevní šrouby a šablona (950 × 950)	SET-M16x450-950-16-SK	14.04.02.10455	E	Kus		
-	Krytka	KAPP-120X80X24.5-SEM	20.12.01.00070	E	Kus		

Kontakt



**China**

Schmalz (Shanghai) Co. Ltd.  
No. 1 Chunquan Rd  
Pudong  
201210 Shanghai  
Tel +86 (0)21 510999 33  
Fax +86 (0)21 503988 82  
schmalz@schmalz.net.cn

**Germany**

J. Schmalz GmbH  
Johannes-Schmalz-Straße 1  
72293 Glatten  
Tel +49 (0)7443 2403 401  
Fax +49 (0)7443 2403 259  
schmalz@schmalz.de

**Finland**

Oy Schmalz Ab  
Hakkilankaari 2  
01380 VANTAA  
Tel +358 (0)9 85746 92  
Fax +358 (0)9 85746 94  
schmalz@schmalz.fi

**Canada**

Schmalz Vacuum Technology Ltd.  
17-3190 Ridgeway Drive  
ON L5L 5S8 Mississauga  
Ontario  
Tel +1 905 569 9520  
Fax +1 905 569 8256  
schmalz@schmalz.ca

**India**

Schmalz India Pvt. Ltd.  
EL – 38 'J' Block MIDC  
Bhosari  
411026 Pune  
Tel +91 (0)20 4072 5500  
Fax +91 (0)20 4072 5588  
schmalz@schmalz.co.in

**Italy**

Schmalz S.r.l. a Socio Unico  
Via delle Americhe 1  
28100 Novara  
Tel +39 0321 621 510  
Fax +39 0321 621 714  
schmalz@schmalz.it

**Poland**

Schmalz Sp.zo.o.  
Zlotniki, ul. Kobaltowa 4  
62-002 Suchy Las  
Tel +48 (0)22 4604970  
Fax +48 (0)22 8740062  
schmalz@schmalz.pl

**Russia**

SCHMALZ Repräsentanz  
ul. 26 Bakinskikh Komissarov, 9  
Office 109  
119571, Moscow  
Tel +7 495 96712 48  
Fax +7 495 96712 49  
schmalz@schmalz.ru

**Korea, Republic**

Schmalz Co., Ltd.  
1309, Goyang-daero,  
Deogyang-gu,  
Goyang-city, Gyeonggi-do, 412-  
809 Tel +82 (0)31 816 2403  
Fax +82 (0)31 816 2404  
schmalz@schmalz.co.kr

**Netherlands**

Schmalz B.V.  
Lansinkesweg 4  
7553 AE Hengelo  
Tel +31 (0)74 25557 57  
Fax +31 (0)74 25557 58  
schmalz@schmalz.nl

**Turkey**

Schmalz Vakum  
San. ve Tic. Ltd. Şti.  
Aydınlı Mah. Patlayıcı Maddeler  
Yolu  
Dumankaya Botanik A-89  
34953 - TUZLA - İSTANBUL  
Tel +90 (0)216 34001 21  
Fax +90 (0)216 34001 24  
schmalz@schmalz.com.tr

**United States**

Schmalz Inc.  
5200 Atlantic Avenue  
Raleigh, NC 27616  
Tel +1 919 71308 80  
Fax +1 919 71308 83  
schmalz@schmalz.us

**Switzerland**

Schmalz GmbH  
Eigentalsstraße 1  
8309 Nürensdorf  
Tel +41 (0)44 88875 25  
Fax +41 (0)44 88875 29  
schmalz@schmalz.ch

**Spain**

Schmalz S.A.  
Avda. Ribera de Axpe. 49  
P.A.E. UDONDO-Edificio B-Nave 2  
48950 Erandio (Vizcaya)  
Tel +34 94 480 5585  
Fax +34 94 480 7264  
schmalz@schmalz.es

**France**

Schmalz S.A.S.  
Le Prométhée  
65 Avenue du Général de Gaulle  
77420 Champs sur Marne  
Tel +33 (0)1 6473 1730  
Fax +33 (0)1 6006 6371  
schmalz@schmalz.fr

**Mexico**

Schmalz S. de R.L. de C.V.  
Pirineos 500, Bodega 18  
Parque Industrial Benito Juarez  
Micro Parque Santiago II, 76120  
Querétaro, Querétaro  
schmalz@schmalz.com.mx